

*... makes the difference*



DEVEMED SETS OF  
BORST & BORST

[www.devemed.de](http://www.devemed.de)

## Curriculum Vitae

### DR. FARIMA BORST

#### ZAHNÄRZTLICHE TÄTIGKEIT

- 7/2012 Zahnärztin Parodontologie in der Praxisklinik für Gesichtschirurgie Dr. Dr. Borst, Ulm.  
2011 Zahnärztin Parodontologie in der Praxisklinik für Kiefer- und Gesicht, Böblingen.  
2009-2011 Weiterbildungsassistentin für Parodontologie Universitätszahnklinik Münster unter Leitung von Prof. Dr. Ehmke.  
09/2008 Curriculum Parodontologie über APW/DGP mit Erlangung des Tätigkeitsschwerpunktes Parodontologie.  
2006-2008 Weiterbildungsassistentin für Parodontologie in der Fachzahnarztpraxis Dr. Westermann, Emsdetten.  
2006-2005 Assistenz Zahnärztin in der Praxisklinik für Kiefer und Gesicht, Böblingen.

#### PROMOTION

- 12/2006 Dissertation zur Erlangung des akademischen Grads der Zahnmedizin, Dr. med. dent. Thema: Torsionsverhalten superelastischer Ni- Ti Drähte in der Kieferorthopädie

#### STUDIUM

- 2000-2005 Studium der Zahnmedizin an der Universität Ulm.

#### MITGLIEDSCHAFTEN

- Seit 2006 DGP  
Seit 2006 APW  
Seit 2006 DGZMK



### DR. DR. ANDREAS BORST

#### SELBSTÄNDIGKEIT

- 7/2012 Niederlassung und Gründung Praxisklinik für Gesichtschirurgie, Implantologie & Parodontologie an der Tagesklinik Ulm-Söflingen.

#### OBERARZTTÄTIGKEIT

- 2008-2011 Oberarzt MKG-Chirurgie Fachklinik Hornheide, Münster (Schwerpunkte: Plastisch rekonstruktive Gesichtschirurgie, Tumorchirurgie, Mikrochirurgie, Ästhetische Chirurgie, dentale Implantologie, Aus- u. Weiterbildung angehender Fachärzte für MKG-Chirurgie/Plastisch-Ästhetische Operationen).

#### FACHARZTWEITERBILDUNG

- 07/2008 Facharzt für MKG-Chirurgie.  
2006-2008 Weiterbildungsassistent MKG-Chirurgie Fachklinik Hornheide, Münster unter Leitung von Prof. Dr. Dr. Schwippen.  
2004-2006 Arzt im Praktikum MKG-Chirurgie der Universitätsklinik Innsbruck unter der Leitung von Prof. Dr. Dr. Rasse sowie des Bundeswehrkrankenhauses Ulm unter PD Dr. Dr. Cornelius.

#### ZAHNÄRZTLICHE TÄTIGKEIT

- 2005 Zahnärztlicher Vorbereitungsassistent Praxisklinik für Kiefer und Gesicht, Böblingen.  
2000-2001 Zahnärztlicher Weiterbildungsassistent Uni-Ulm, Abteilung Prothetik, Leitung: Prof. Dr. Ludwig. Promotion  
04/2004 Dissertation zur Erlangung des akademischen Grades der Humanmedizin, Dr. med. univ. Thema: Occlusal factors associated with temporomandibular joint tenderness and dysfunction.  
02/2001 Dissertation zur Erlangung des akademischen Grades der Zahnmedizin, Dr. med. dent. Thema: Prognose trans- und subgingival inserierter enossaler Implantate.

#### STUDIUM

- 2000-2004 Studium an der Leopold-Franzens Universität Innsbruck.  
1995-2000 Studium der Zahnmedizin an der Universität Ulm.



# KÜRETTAGE SET

CURETTAGE SET  
CURETTAGE SET



**SET | BORST & BORST Kürettage**, nach Dr. Farima Borst & Dr. Dr. Andreas Borst

**SET | BORST & BORST Curettage**, according to Dr. Farima Borst & Dr. Dr. Andreas Borst

**SET | BORST & BORST Curettage**, selon Farima Dr. Borst & Dr. Dr. Andreas Borst



Set no. 10204-20

easy lock

Artikel-Nr. Item no. Articles-Réf.	Bezeichnung Description Description	Set Artikel-Nr.: 10204-20 Item no. of the set: 10204-20 Set complet ref. 10204-20	
<b>GRM 05-06 F</b>	<b>F-line</b> Gracey Kürette, Standard“ # 5-6 Gracey Curette, Standard“ # 5-6 Curette de gracey, Standard“ # 5-6	17,3 cm	
<b>GRM 07-08 F</b>	<b>F-line</b> Gracey Kürette, Standard“ # 7-8 Gracey Curette, Standard“ # 7-8 Curette de gracey, Standard“ # 7-8	17,3 cm	
<b>GRM 11-12 F</b>	<b>F-line</b> Gracey Kürette, Standard“ # 11-12 Gracey Curette, Standard“ # 11-12 Curette de gracey, Standard“ # 11-12	17,3 cm	
<b>GRM 13-14 F</b>	<b>F-line</b> Gracey Kürette, Standard“ # 13-14 Gracey Curette, Standard“ # 13-14 Curette de gracey, Standard“ # 13-14	17,3 cm	
<b>HYM H6-H7 F</b>	<b>F-line</b> Zahnreiniger „Hygienist“ # H6-H7 Scaler „Hygienist“ # H6-H7 Détartreur „Hygienist“ # H6-H7	17,3 cm	
<b>2302-71 F</b>	<b>F-line</b> Chirurgische Micro-Pinzette 17,3 cm, TC Dissecting tweezers, micro 17,3 cm, TC Pince à dissection à griffe, micro 17,3 cm, TC	0,8 mm, gerade 0,8 mm, straight 0,8 mm, droit	
<b>1444-05 F</b>	<b>F-line</b> Zahnsonde   einendig, # 3A Probe   single ended, # 3A Sonde   simples, # 3A	16,4 cm	
<b>2385-00 F</b>	<b>F-line</b> Mundspiegelgriff   M 2,5 Mouth mirror handle   M 2,5 Manche à miroir   M 2,5		
<b>2525-90 F</b>	<b>F-line</b> Furkationssonde   doppelendig, CQ-2N „Nabers“ Furcation probe   double ended, CQ-2N „Nabers“ Sonde pour furcations   doubles, CQ-2N „Nabers“	graduiert, 16,1 cm graduated, 16,1 cm graduée, 16,1 cm	
<b>2525-35 F</b>	<b>F-line</b> Parodontometer   einendig, CP12 Periodontometer   single ended, CP12 Sonde parodontales   simples, CP12	graduiert graduated graduée	
<b>9200-80</b>	<b>easy lock</b> GPM CLIP Wash Tray (177,5x127,5x33,0mm)		

# KÜRETTAGE SET

CURETTAGE SET  
CURETTAGE SET



## Gracey Küretten

Gracey Curettes  
Curettes de Gracey



**F-line** SL

<b>GRM 05-06 F</b>	<b>F-line</b>
	17,3 cm
„Gracey Standard“ # 5-6	



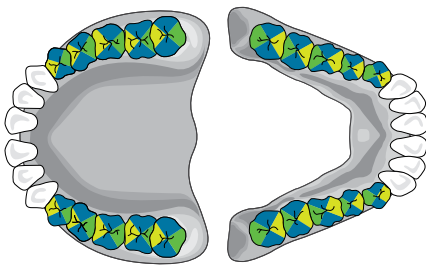
<b>GRM 07-08 F</b>	<b>F-line</b>
	17,3 cm
„Gracey Standard“ # 7-8	



<b>GRM 11-12 F</b>	<b>F-line</b>
	17,3 cm
„Gracey Standard“ # 11-12	



<b>GRM 13-14 F</b>	<b>F-line</b>
	17,3 cm
„Gracey Standard“ # 13-14	



## Zahnreiniger | Sichel Reiniger

Scaler | Sickle scalers  
Détartreurs | Détartreurs faucilles



**F-line** SL



Zum Entfernen von supragingivalem Zahnstein.

Diese sehr schmalen und kontragewinkelten Zahnreiniger sind besonders für interproximale Flächen geeignet. Durch die leichte Winkelung der Arbeitsenden lassen sich auch die mesialen und distalen Flächen erreichen.



For the removal of supragingival calculus.

These very thin and counter angled scalers are particularly suitable for interproximal surfaces. Due to the slightly angled working ends, the mesial and distal surfaces also can be reached.



Utilisés pour l'ablation du tartre supra gingival.

Ces détartreurs très fins et contre-angulé sont particulièrement recommandés pour les espaces interdentaires. Grâce à l'angulation, ils permettent l'accès dans les zones mésiales et distales.

Instrument mit feinen Arbeitsenden. Geeignet zum Reinigen von mesialen und distalen Flächen im Frontzahn- und Prämolarenbereichen.  
Instrument with super-thin working parts. Effective for interproximal areas. Shank angulation provides accessibility to all anterior and premolar surfaces.  
Lames plus fines pour nettoyer les surfaces mésiales et distales des dents antérieures et prémolaires.

<b>HYM H6-H7 F</b>	<b>F-line</b>
„Hygienist“ # H6-H7	17,3 cm



## Pinzetten

Forceps  
Pinces

F-line RS



<b>2302-71 F</b>	F-line	0,8 mm	M TEC
Chirurgische Pinzette		17,3 cm	
Thumb and tissue forceps			
Pince à dissection à griffes			

TC

## Zahnsonden | einendig

Probes | single ended  
Sondes | simples

F-line SL

<b>1444-05 F</b>	F-line
# 3A	16,4 cm



## Mundspiegelgriff

Mouth mirror handle  
Manches à miroir

F-line SL

<b>2385-00 F</b>	F-line
M 2,5	13,2 cm



## Furkationssonde | doppelendig

Furcation probe | double ended  
Sonde pour furcations | doubles

F-line SL

<b>2525-90 F</b>	F-line
CQ-2N „Nabers“	16,1 cm
3-6-9-12 mm	
graduiert	
graduated	
graduée	



## Parodontometer | einendig

Periodontometers | single ended  
Sondes parodontales | simples

F-line SL

<b>2525-35 F</b>	F-line
CP12	15,7 cm
3-6-9-12 mm	
graduiert	
graduated	
graduée	



# CHIRURGIE SET


SURGERY SET  
CHIRURGIE SET






























**SET | BORST & BORST Chirurgie**, nach Dr. Farima Borst & Dr. Dr. Andreas Borst

**SET | BORST & BORST Surgery**, according to Dr. Farima Borst & Dr. Dr. Andreas Borst

**SET | BORST & BORST Chirurgie**, selon Dr. Farima Borst & Dr. Dr. Andreas Borst




Set no. 10204-10

Artikel-Nr. Item no. Articles-Réf.	Bezeichnung Description Description	Set Artikel-Nr.: 10204-10 Item no. of the set: 10204-10 Set complet ref. 10204-10	
2302-56 F	 Chirurgische Pinzette   1:2 Thumb and tissue forceps   1:2 Pince à dissection à griffes   1:2	17,3 cm	
1170-65 F	 Chirurgische Micro-Schere Operating micro-scissors Micro-ciseaux chirurgicaux	16,0 cm, „Gomel“; gebogen, fein gezahnt, Rundgriff 16,0 cm, „Gomel“; curved, fine serrated, round handle 16,0 cm, „Gomel“; courbés, denture fine, manche rond	
2800-30 F	 Knochenschaber „Steigmann“ Bone scraper „Steigmann“ Râpe à os courbee „Steigmann“	17,3 cm, zur Gewinnung von autologem Knochenmat. 17,3 cm, for recovering autologous bone material 17,3 cm, pour gagner le matériel d'os autologue	
1145-30 F	 Mircroskalpellklingenhalter Holder for micro blades Manche pour micro lames	14,9 cm	
888-P3S F	 Raspatorium, Prichard # 3S Periosteal elevator, Prichard # 3S Rugine, décolleurs, Prichard # 3S	17,3 cm, gerade 17,3 cm, straight 17,3 cm, droit	
888-93 F	 Raspatorien „Khoury“ Periosteal elevators „Khoury“ Rugines, décolleurs „Khoury“	17,3 cm	
888-24G F	 Raspatorium, „Glickmann“ Periosteal elevator, „Glickmann“ Rugines, décolleur, „Glickmann“	17,3 cm	
KL 15-16 F	 Gingivektomiemesser, # 15K-16K „Kirkland“ Gingivectomy knives, # 15K-16K „Kirkland“ Couteaux à gingivectomie, # 15K-16K „Kirkland“	17,3 cm	
OR 1-2 F	 Gingivektomiemesser, # 1-2 „Orban“ Gingivectomy knives, # 1-2 „Orban“ Couteaux à gingivectomie, # 1-2 „Orban“	17,3 cm	
2550-60	Mischdose für Knochenmaterial 25cc Mixing bowl for bone material 25cc Cuvette de mélange pour mat. osseux 25cc		
1089-50 F	 Cross-Action Mikro Nadelhalter Cross-Action micro needle holder Cross-Action micro porte-aiguilles	gerade straight droit	
PPS 1300 F	 PPS   Mukosalappen Präparator „Salama“ PPS   Mucosal flap preparator „Salama“ PPS   Préparateur p. lamb. muqueux „Salama“	„Salama“	
PPS 1100 F	 PPS   Raspatorium PPS   Periosteal elevator PPS   Rugines-décolleur	„Allen“ # 2 17,3 cm, 2 mm	
965-1	Wundhaken „Langenbeck“ Retractors „Langenbeck“ Ecarteurs „Langenbeck“		
2410-00	SET   Absaugkanüle für Knochenspäne SET   Bone aspirator SET   Canule d'aspiration		
9100-00	GPM Wash Tray (275 x 180 x 35 mm)		



## Pinzette

Forceps  
Pince



<b>2302-56 F</b>	0,6 mm	
Chirurgische Pinzette   1:2 Thumb and tissue forceps   1:2 Pince à dissection à griffes   1:2	17,3 cm	

## Schere für die minimal-invasive Chirurgie

Scissors for minimal-invasive surgery  
Ciseaux pour la chirurgie invasive minimisée



Diese Scheren verfügen über spitze Arbeitsenden mit einem SuperCut-Schliff. Sie sind gebogen und wurden speziell für die minimal-invasive Chirurgie entwickelt. Wie bei unseren minimal-invasiven Nadelhaltern wurde auch hier auf die Möglichkeit einer Drehbewegung geachtet. Somit eignen sich die Instrumente optimal für die Verwendung beim Arbeiten mit der Lupe oder dem Mikroskop.



These scissors have pointed working parts with a super-cut grinding. They are curved and have been developed especially for the minimal invasive surgery. Like the needle holders, the scissors also offer the possibility of a rotary motion. These scissors are suited for the operation with loupe or microscope.



Ces ciseaux ont une partie travaillante très pointue avec un affûtage SuperCut. Ils sont courbés et ont été spécialement conçus pour la chirurgie invasive minimisée. Comme pour les micro porte-aiguilles, les manches souples conviennent parfaitement au travail sous loupe ou microscope.



<b>1170-65 F</b>	
Gomel	16,0 cm
gebogen curved courbés	

## Knochenschaber

Bone scraper  
Ciseau à os



Mit diesem Knochenschaber können Sie die postoperative Beschwerden Ihres Patienten erheblich einschränken, weil Ihnen dieser eine unkomplizierte und schnelle Knochenentnahme gewährleistet. Durch die scharfen Arbeitsenden werden die Knochenrinden ohne großen Kraftaufwand in feine Scheiben geschnitten. Für die optimale Schärfe empfehlen wir nach jeder Anwendung die Arbeitsteile mit einem Arkansasstein nachzuschleifen.


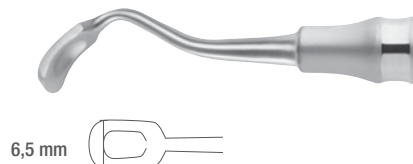


With this bone scraper, you can significant limit the postoperative discomfort of your patients, because it guarantees the uncomplicated and fast removal of bone material. The sharp working ends allow the bone material to be cut into fine slices without great efforts. For optimum sharpness after each use, we recommend that the tips are reground with an Arkansas stone.



Avec ces ciseaux à os les problèmes postopératoires se laissent minimisés. Grâce aux parties tranchantes ces ciseaux permettent de couper des tranches osseuses fines. Pour l'affûtage, nous vous conseillons d'utiliser après chaque emploi la pierre Arkansas.

<b>2800-30 F</b>	
Steigmann	17,3 cm
Knochenschaber Bone scraper Ciseau à os	





## Mikro-Skalpellklingenhalter

Micro-blade holder  
Manche pour micro lames

F-line SL

<b>1145-30 F</b>	F-line
	14,9 cm

F-Line Mikroklingenhalter mit Rundgriff. Leicht, drehbar und handlich für eine exakte Schnittführung  
F-Line Micro-blade holder with round handle. Light, rotatable and handy for precise circular incisions.  
F-Line Manche pour micro lame arrondi, facilement maniable pour une incision précise.

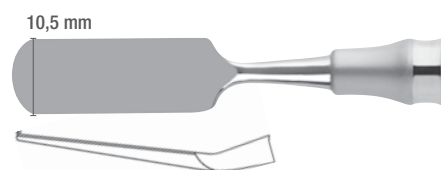


## Raspatorien

Periosteal elevators  
Rugines, décolleurs

F-line SL

<b>888-P3S F</b>	F-line
Prichard # 3S	17,3 cm
gerade straight droit	



<b>888-93 F</b>	F-line
Khoury	17,3 cm



Für die Präparation des Gewebes aus den Ecken im Approximalraum wird das abgeschrägte Arbeitsteil (Lappenmesser) verwendet. Auf der anderen Seite befindet sich ein sehr feines Raspatorium, mit dem man ohne Probleme unter das Periost gehen kann. Das Glickmann Raspatorium wird in der Hauptsache zum Präparieren bei PA-Behandlungen eingesetzt.



For the preparation of tissue in the corners of the approximal cavity, the bevelled instrument part (lobe knife) can be used. On the otherside side there is a delicate periosteal elevator, with which one can go under the periosteum. The Glickmann periosteal elevator is used mainly for preparing for PA treatments.



Avec sa partie biseauté tranchante, il permet de poursuivre la dissection des lambeaux. L'autre partie est un décolleur qui permet de traiter des lambeaux très fins. Cet instrument s'utilise surtout dans la parodontologie.

<b>888-24G F</b>	F-line
Glickmann	17,3 cm



## Gingivektomiemesser

Gingivectomy knives  
Couteaux à gingivectomie

F-line SL


Für den initialen Schnitt bei der Gingivektomie oder gingivoplastischen Behandlungen, besonders für den retromolaren Bereich geeignet.  
For the initial incisions in gingivectomy and gingivoplastic treatments, and especially suitable in retro-molar region.  
Pour l'incision initiale au cours d'une gingivectomie ou d'une greffe gingivale, particulièrement recommandé pour la zone rétromolaire.

<b>KL 15-16 F</b>	F-line
# 15K-16K „Kirkland“	17,3 cm



Anwendung im molaren Bereich, auch zum Ausschneiden von interdentalem Zahnfleisch.  
Applied in the posterior region, also useful for excising interproximal tissue.  
Recommandé pour les incisions postérieures interdentaires.

<b>OR 1-2 F</b>	F-line
# 1-2 „Orban“	17,3 cm





## Mischdosen für Knochenmaterial

Mixing bowls for bone material  
Cuvette de mélange pour matériau osseux

<b>2550-60</b>	
28 mm	Ø 60 mm 25 cc




## Cross-Action Mikro Nadelhalter

Cross-Action Micro needle holder  
Cross-Action Micro porte-aiguilles



<b>1089-50 F</b>	
	0,8 mm 17,3 cm

gerade  
straight  
droit



Empfohlen für Fadenstärke:  
Recommended for thread size:  
Recommandé pour fil à suture:

4-0 – 6-0

## Instrumente für Tunneltechnik

Instruments for tunnel technique  
Instruments pour technique en tunnel



Der Mukosalappen Präparator eignet sich speziell im Bereich der Seitenzähne. Durch die Abwinkelung der leicht gebogenen Arbeitsteile, wird der Zugang und die atraumatische Mukosalappenpräparation ermöglicht.

The mucosal flap preparer is particularly suitable in the posterior tooth area. Access and atraumatic mucosal flap preparation is possible by the lightly curved workpieces.

Conçu pour une utilisation dans la zone dentaire latérale. L'angle légèrement recourbé aux deux extrémités facilite l'accès et la préparation sécurisée du lambeau muqueux.

<b>PPS 1300 F</b>	
„Salama“	17,3 cm

PPS | Mukosalappen Präparator  
PPS | Mucosal flap preparer  
PPS | Préparateur per lamb. muqueux



Dieses Instrument ist eine Alternative zu dem PPS 1000 F und wird für die selbe Anwendung eingesetzt. Das geradlinige, abgerundete Arbeitsteil steht für eine konservativere Arbeitstechnik.

This instrument is an alternative to the PPS 1000 F and is used for the same application. The lineal, rounded work piece favours a more conservative working method.

Cet instrument est une alternative du PPS 1000 F et s'emploie dans le même domaine. Uniquement la partie très droite, arrondie, est pour une technique plus conservative.

<b>PPS 1100 F</b>	
„Allen“ # 2	17,3 cm, 2 mm

PPS | Raspatorium  
PPS | Periosteal elevator  
PPS | Rugines-décolleur



## Wundhaken

Retractors  
Ecarteurs

<b>965-1</b>	30 x 11 mm
Langenbeck	
21,5 cm	



## Absaugkanüle für Knochenspäne

Bone aspirator  
Canule d'aspiration osseuse




Mit dem Absauger werden gezielt Knochenspäne und Zahngold eingezogen und im innenliegenden Filter aufgefangen.

Das Knochenmaterial kann dort problemlos zur Augmentation entnommen werden.

Silikonfilter kann bis zu zehn mal benutzt und sterilisiert werden.



This bone aspirator vacuums bone chips and dental gold and collects it in an internal filter.

The bone material can be easily removed and used for augmentation.

The silicone filter can be used and sterilized up to ten times.




Cette canule à aspiration osseuse sert à aspirer de manière précise les fragments osseux et l'or des dents qui sont rassemblés dans le filtre intérieur.

Le matériau osseux se laisse ensuite prélever facilement pour préparer l'augmentation osseuse.

Le filtre en silicone peut être utilisée et stérilisé jusqu'à dix fois.

Set no. 2410-00



Artikel-Nr. Item no. Articles-Réf.	Bezeichnung Description Description	Set Artikel-Nr.: 2410-00 Item no. of the set: 2410-00 Set complet ref. 2410-00	
<b>2410-05 F</b>	 Absaugkanüle für Knochenspäne Bone aspirator Canule d'aspiration osseuse	ohne Zubehör without accessories sans accessoires	
<b>2410-10</b>	Silikonfilter Silicone filter Filtre en silicone	für Absaugkanüle Art. Nr. 2410-05 F for bone aspirator art. no. 2410-05 F pour canule d'aspiration art. no 2410-05 F	Packung zu 5 Stück Package with 5 units Paquet de 5 unités
<b>2410-30</b>	Absaugerspitze Ø 3,0 mm Suction cannula tip Ø 3,0 mm Tube d'aspiration Ø 3,0 mm	Einsatz für Absaugkanüle Art. No. 2410-05 F Insert for bone aspirator art. no. 2410-05 F Insert pour canule d'aspiration art. no 2410-05 F	mit Schlitz gegen Festsaugen with a slot against aspiration avec échancrure
<b>2410-50</b>	Absaugerspitze Ø 5,0 mm Suction cannula tip Ø 5,0 mm Tube d'aspiration Ø 5,0 mm	Einsatz für Absaugkanüle Art. No. 2410-05 F Insert for bone aspirator art. no. 2410-05 F Insert pour canule d'aspiration art. no 2410-05 F	mit Schlitz gegen Festsaugen with a slit to prevent adhesion avec échancrure

devemed GmbH  
take-off GewerbePark 30  
78579 Neuhausen ob Eck  
GERMANY

Tel: +49 (0) 74 67 - 94 91 99-0  
Fax: +49 (0) 74 67 - 94 91 99-19

info@devemed.de  
www.devemed.de

