



# GES-LINE

Gentle Extract System



## GES LINE | GENTLE EXTRACT SYSTEM



GES LINE | GENTLE EXTRACT SYSTEM  
 GES LINE | GENTLE EXTRACT SYSTEM

Die GES-LINE Zangenserie verfügt über eine besondere Anpassung des Zangenmaules an den Zahn, dadurch muss nur wenig Kraft beim Einsatz angewendet werden. Das Zangenmaul verläuft parallel zum Zahnhals und ermöglicht ein schonendes Extrahieren der Zähne.

Der Griff bewirkt eine konstante Kraftübertragung bei Dreh- sowie Druck- und Zugbewegungen. Das F-LINE PLAIN SURFACE-Design mit seinem glattwandigen Griff verhindert Schmutzablagerungen und ist somit leicht zu reinigen. Die sandgestrahlte Oberfläche verringert störende Lichtreflexionen beim Arbeiten.

GES-LINE dental forceps are specially designed to ensure an optimal fit to the tooth, minimizing the force required during use. The beak runs parallel to the cervical margin, enabling a gentle and atraumatic extraction.

The handle ensures a constant force transmission during rotational, compressive, and pulling movements. The F-LINE PLAIN SURFACE design, with its smooth handle, prevents dirt buildup and is easy to clean. Its sandblasted surface reduces distracting light reflections during work.

Les pinces dentaires GES-LINE sont spécialement conçues pour s'adapter parfaitement à la dent, réduisant ainsi l'effort nécessaire lors de leur utilisation. Leur mâchoire parallèle au collet dentaire permet une extraction plus douce et atraumatique.

La poignée assure une transmission de force constante lors des mouvements de rotation, de pression et de traction. Le design F-LINE PLAIN SURFACE, avec son manche lisse, empêche l'accumulation de saletés et facilite ainsi le nettoyage. Sa surface sablée réduit les reflets gênants lors du travail.

GES Standard	GES Small Edition	GES Black Edition
<ul style="list-style-type: none"> <li>✓ Sanfte Extraktion Gentle extraction Extraction atraumatique</li> <li>✓ Maul verläuft parallel zum Zahn Beaks run parallel to the tooth Mors parallèles à la dent</li> <li>✓ Glatter Griff verhindert Ablagerungen Smooth handle prevents sediments Poignée lisse empêchant les dépôts</li> <li>✓ Minimiert Lichtreflexionen Minimizes light reflections Minimizes light reflections</li> <li>✓ Konstante Kraftübertragung Constant power transfer Transmission de force constante</li> <li>✓ Guter Halt am Zahn Good grip at the tooth Bonne prise sur la dent</li> </ul>	<ul style="list-style-type: none"> <li>✓ Sanfte Extraktion Gentle extraction Extraction atraumatique</li> <li>✓ Maul verläuft parallel zum Zahn Beaks run parallel to the tooth Mors parallèles à la dent</li> <li>✓ Glatter Griff verhindert Ablagerungen Smooth handle prevents sediments Poignée lisse empêchant les dépôts</li> <li>✓ Minimiert Lichtreflexionen Minimizes light reflections Minimizes light reflections</li> <li>✓ Konstante Kraftübertragung Constant power transfer Transmission de force constante</li> <li>✓ Guter Halt am Zahn Good grip at the tooth Bonne prise sur la dent</li> <li>✓ An kleine Hände angepasst Adapted to small hands Adapté aux petites mains</li> <li>✓ Sicherer Halt durch kleine Größe Secure gripping due to adapted size Prise sécurisée grâce à la petite taille</li> <li>✓ Identisches Maul, kleinerer Griff Identical jaws, smaller handle size Mors identique, poignée plus petite</li> </ul>	<ul style="list-style-type: none"> <li>✓ Sanfte Extraktion Gentle extraction Extraction atraumatique</li> <li>✓ Maul verläuft parallel zum Zahn Beaks run parallel to the tooth Mors parallèles à la dent</li> <li>✓ Glatter Griff verhindert Ablagerungen Smooth handle prevents sediments Poignée lisse empêchant les dépôts</li> <li>✓ Stark minimierte Lichtreflexion Significantly reduced light reflections Réflexion lumineuse fortement réduite</li> <li>✓ Konstante Kraftübertragung Constant power transfer Transmission de force constante</li> <li>✓ Guter Halt am Zahn Good grip at the tooth Bonne prise sur la dent</li> <li>✓ Bessere Sicht durch Kontraste Better visibility through contrasts Meilleure visibilité grâce aux contrastes</li> <li>✓ Besonders kratzfest Especially scratch-resistant Particulièrement résistant aux rayures</li> <li>✓ Härtere Beschichtung Harder coating Revêtement plus dur</li> </ul>
	<b>SMALL edition</b>	<b>BLACK edition</b>

## GES LINE | ANWENDUNG

### GES LINE | APPLICATION

### GES LINE | APPLICATION

Zu Beginn muss die Desmodentalfaser mit einem Luxator (hier dev-lux Instrument) durchtrennt werden, dann etwas einbluten lassen.

Starting extraction with losing the ligaments by using a luxator (here dev-lux instrument). Then wait for bleeding.

Détachement initial des fibres du ligament desmodontal avec un luxateur (ici instrument dev-lux), ensuite attendre le saignement.

Anschließend das Zangenmaul tief in die Alveole einführen, dass es die Zahnwurzel gut greifen kann.

Insert the jaws deeply in the alveole, to get a good grip with the tips of the forceps on the root of the tooth.

Introduire les mors du davier profondément dans l'alvéole, jusqu'à ce que la pointe du davier puisse saisir la racine dentaire.

Die eigentliche Extrahierung erfolgt nun mit weichen, luxierenden Bewegungen.

Extract the tooth with small and gentle luxation movements.

Par mouvement de luxation souple, résulte l'extraction finale.



Zangenmaul ist der Zahnoberfläche perfekt angepasst.

The jaws are perfectly suited to the tooth form.

Les mors sont adaptés parfaitement à la surface dentaire.



**1300-34N F**



# 34N

16,5 cm

Oberkiefer | Schneide- und Eckzähne  
 Upper Jaw | Incisors and Cuspids  
 Mandibule Supérieure | Incisives et Canines



**1300-34M F**



# 34M

16,5 cm

Oberkiefer | Schneide- und Eckzähne  
 Upper Jaw | Incisors and Cuspids  
 Mandibule Supérieure | Incisives et canines



**1300-35N F**



# 35N

16,5 cm

Oberkiefer | Prämolaren  
 Upper Jaw | Bicuspidis  
 Mandibule Supérieure | Prémolaires



**1300-35M F**



# 35M

16,5 cm

Oberkiefer | Prämolaren  
 Upper Jaw | Bicuspidis  
 Mandibule Supérieure | Prémolaires



**1300-17 F**



# 17

16,5 cm

Oberkiefer | rechte Weisheitszähne & Molaren  
 Upper Jaw | right Third Molars and Molars  
 Mandibule Supérieure | à droite Troisièmes  
 Molaires et Molaires



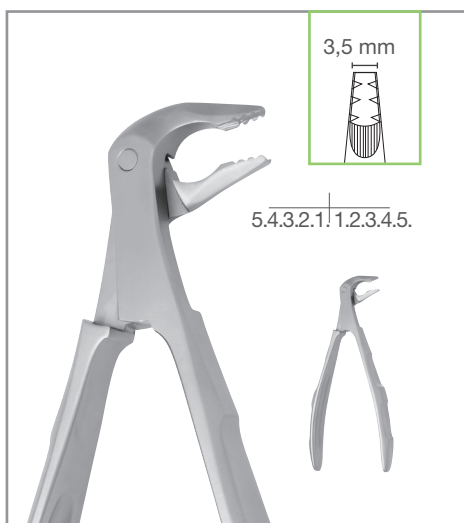
**1300-18 F**



# 18

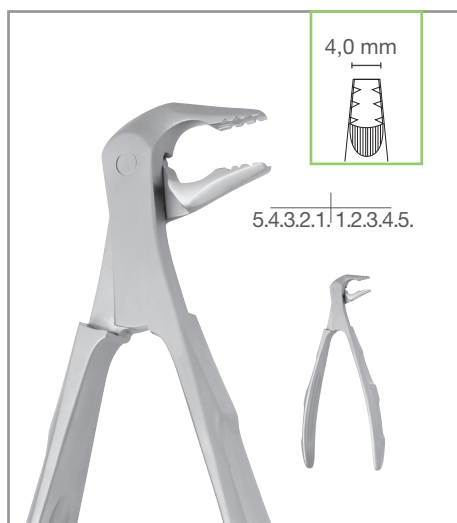
16,5 cm

Oberkiefer | linke Weisheitszähne & Molaren  
 Upper Jaw | left Third Molars and Molars  
 Mandibule Supérieure | à gauche Troisièmes  
 Molaires et Molaires



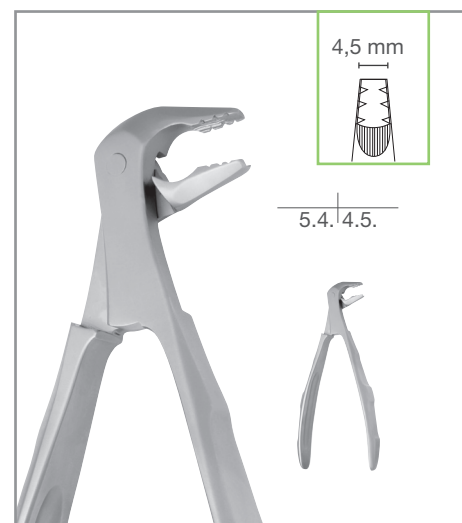
**1300-36N F** *F-line*  
# 36N 15,0 cm

Unterkiefer | Schneidezähne und Prämolaren  
Lower Jaw | Incisors and Biscuspids  
Mandibule inférieure | Incisives et Prémolaires



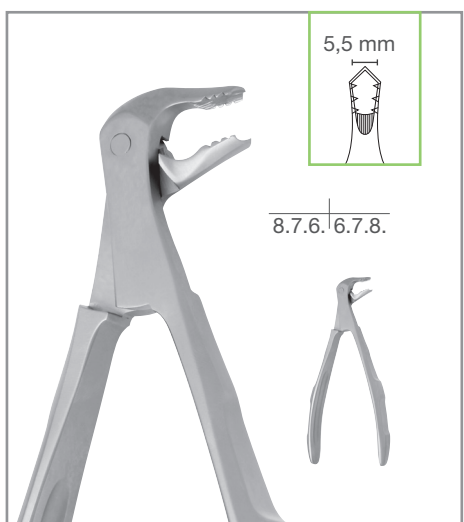
**1300-36M F** *F-line*  
# 36M 15,0 cm

Unterkiefer | Schneidezähne und Prämolaren  
Lower Jaw | Incisors and Biscuspids  
Mandibule inférieure | Incisives et Prémolaires



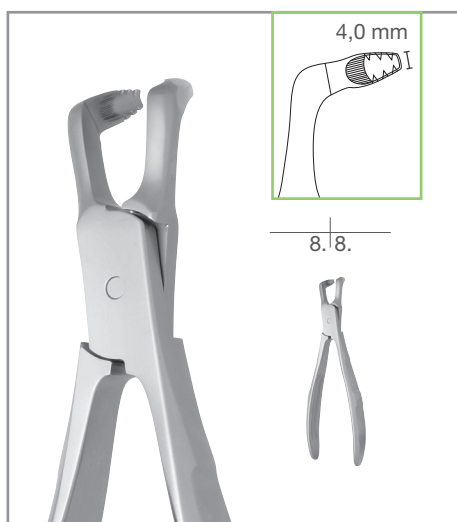
**1300-13 F** *F-line*  
# 13 15,0 cm

Unterkiefer | Prämolaren  
Lower Jaw | Biscuspids  
Mandibule Inférieure | Prémolaires



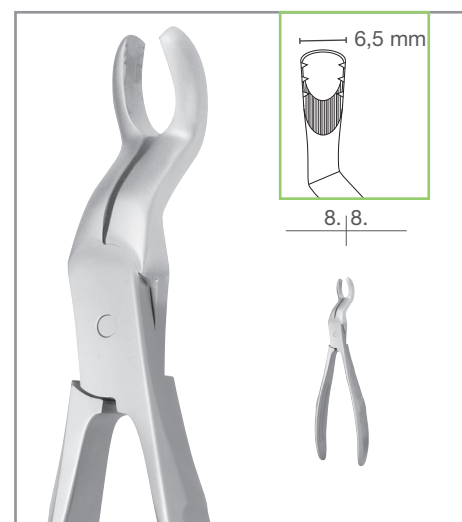
**1300-22 F** *F-line*  
# 22 15,0 cm

Unterkiefer | Weisheitszähne und Molaren  
Lower Jaw | Third Molars and Molars  
Mandibule inférieure | Troisièmes Molaires et Molaires



**1300-79 F** *F-line*  
# 79 17,0 cm

Unterkiefer | Weisheitszähne  
Lower Jaw | Third Molars  
Mandibule Inférieure | Troisièmes Molaires



**1300-67A F** *F-line*  
# 67A 18,5 cm

Oberkiefer | Weisheitszähne  
Upper Jaw | Third Molars  
Mandibule Supérieure | Troisièmes Molaires



**1300-34N FS**



# 34N

15,0 cm

Unterkiefer | Prämolaren  
 Lower Jaw | Bicuspid  
 Mandibule Inférieure | Prémolaires



**1300-34M FS**



# 34M

Oberkiefer | Schneide- & Eckzähne  
 Upper Jaw | Incisors and Cuspids  
 Mandibule Supérieure | Incisives et canines



**1300-35N FS**



# 35N

Oberkiefer | Prämolaren  
 Upper Jaw | Bicuspid  
 Mandibule Supérieure | Prémolaires



**1300-35M FS**



# 35M

Oberkiefer | Prämolaren  
 Upper Jaw | Bicuspid  
 Mandibule Supérieure | Prémolaires



**1300-17 FS**



# 17

Oberkiefer | rechte Weisheitszähne & Molaren  
 Upper Jaw | right Third Molars and Molars  
 Mandibule Supérieure | à droite Troisièmes  
 Molaires et Molaires



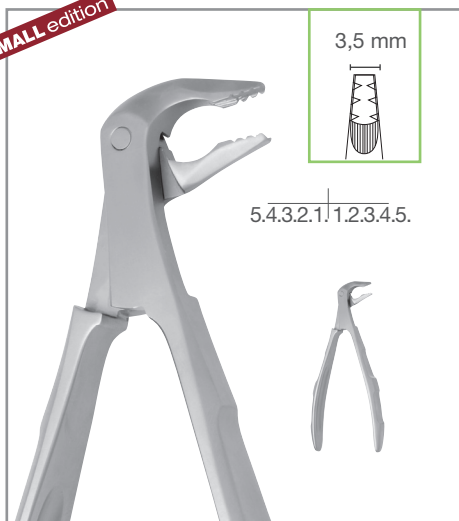
**1300-18 FS**



# 18

Oberkiefer | linke Weisheitszähne & Molaren  
 Upper Jaw | left Third Molars and Molars  
 Mandibule Supérieure | à gauche Troisièmes  
 Molaires et Molaires

SMALL edition



**1300-36N FS**

F-line

# 36N

Unterkiefer | Schneidezähne und Prämolaren  
Lower Jaw | Incisors and Biscuspids  
Mandibule inférieure | Incisives et Prémolaires

SMALL edition



**1300-36M FS**


F-line

# 36M

15,0 cm

Unterkiefer | Schneidezähne und Prämolaren  
Lower Jaw | Incisors and Biscuspids  
Mandibule inférieure | Incisives et Prémolaires

SMALL edition



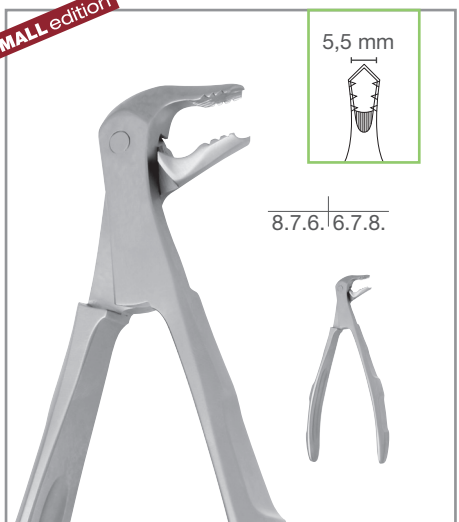
**1300-13 FS**

F-line

# 13

Unterkiefer | Prämolaren  
Lower Jaw | Biscuspids  
Mandibule inférieure | Prémolaires

SMALL edition



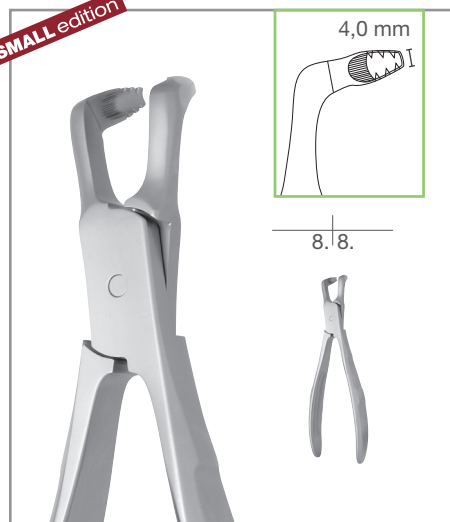
**1300-22 FS**

F-line

# 22

Unterkiefer | Weisheitszähne und Molaren  
Lower Jaw | Third Molars and Molars  
Mandibule inférieure | Troisièmes Molaires et Molaires

SMALL edition



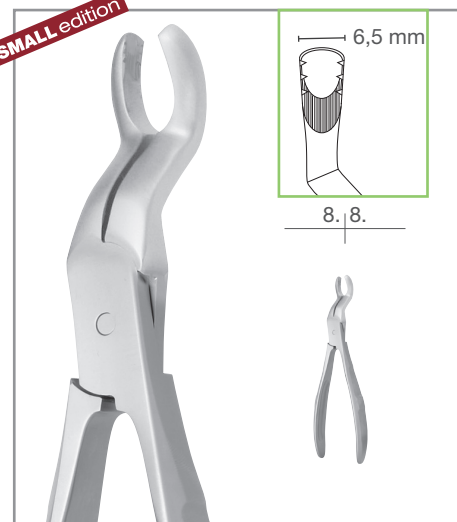
**1300-79 FS**

F-line

# 79

Unterkiefer | Weisheitszähne  
Lower Jaw | Third Molars  
Mandibule inférieure | Troisièmes Molaires

SMALL edition



**1300-67A FS**

F-line

# 67A

Oberkiefer | Weisheitszähne  
Upper Jaw | Third Molars  
Mandibule Supérieure | Troisièmes Molaires



**1300-34N FBC** **F-line**  
 # 34N 16,5 cm

Oberkiefer | Schneide- und Eckzähne  
 Upper Jaw | Incisors and Cuspids  
 Mandibule Supérieure | Incisives et Canines



**1300-34M FBC** **F-line**  
 # 34M 16,5 cm

Oberkiefer | Schneide- und Eckzähne  
 Upper Jaw | Incisors and Cuspids  
 Mandibule Supérieure | Incisives et canines



**1300-35N FBC** **F-line**  
 # 35N 16,5 cm

Oberkiefer | Prämolaren  
 Upper Jaw | Bicuspid  
 Mandibule Supérieure | Prémolaires



**1300-35M FBC** **F-line**  
 # 35M 16,5 cm

Oberkiefer | Prämolaren  
 Upper Jaw | Bicuspid  
 Mandibule Supérieure | Prémolaires



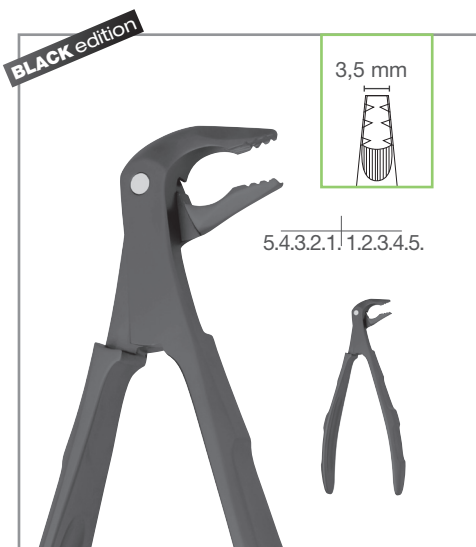
**1300-17 FBC** **F-line**  
 # 17 16,5 cm

Oberkiefer | rechte Weisheitszähne & Molaren  
 Upper Jaw | right Third Molars and Molars  
 Mandibule Supérieure | à droite Troisièmes  
 Molaires et Molaires



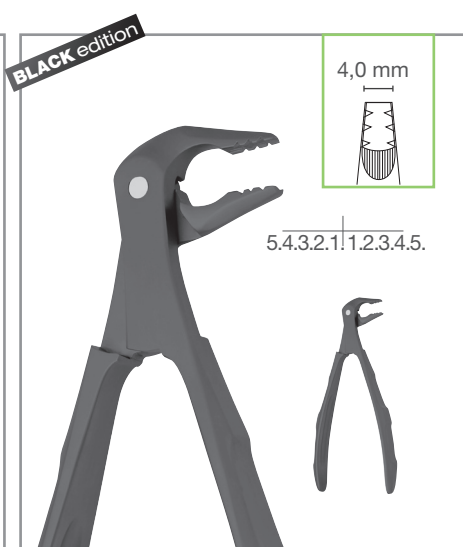
**1300-18 FBC** **F-line**  
 # 18 16,5 cm

Oberkiefer | linke Weisheitszähne & Molaren  
 Upper Jaw | left Third Molars and Molars  
 Mandibule Supérieure | à gauche Troisièmes  
 Molaires et Molaires


**1300-36N FBC**

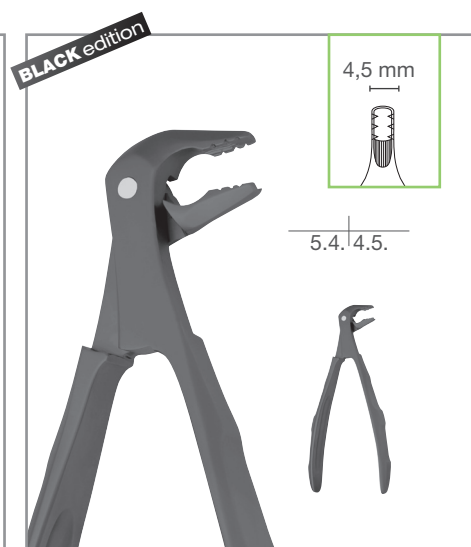

# 36N

15,0 cm

 Unterkiefer | Schneidezähne und Prämolaren  
 Lower Jaw | Incisors and Bicuspid  
 Mandibule inférieure | Incisives et Prémolaires

**1300-36M FBC**

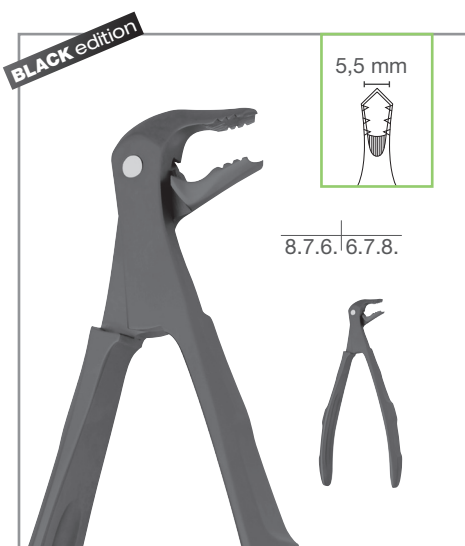

# 36M

15,0 cm

 Unterkiefer | Schneidezähne und Prämolaren  
 Lower Jaw | Incisors and Bicuspid  
 Mandibule inférieure | Incisives et Prémolaires

**1300-13 FBC**


# 13

15,0 cm

 Unterkiefer | Prämolaren  
 Lower Jaw | Bicuspid  
 Mandibule Inférieure | Prémolaires

**1300-22 FBC**


# 22

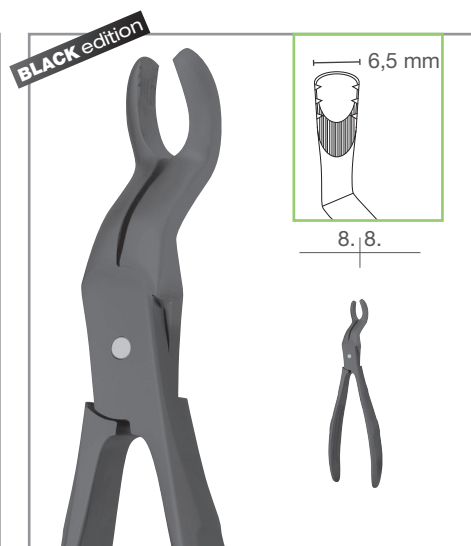
15,0 cm

 Unterkiefer | Weisheitszähne und Molaren  
 Lower Jaw | Third Molars and Molars  
 Mandibule inférieure | Troisièmes Molaires et  
 Molaires

**1300-79 FBC**


# 79

17,0 cm

 Unterkiefer | Weisheitszähne  
 Lower Jaw | Third Molars  
 Mandibule Inférieure | Troisièmes Molaires

**1300-67A FBC**


# 67A

18,5 cm

 Oberkiefer | Weisheitszähne  
 Upper Jaw | Third Molars  
 Mandibule Supérieure | Troisièmes Molaires

## GES LINE KIDS EDITION

GES LINE KIDS EDITION  
 GES LINE KIDS EDITION

Die GES LINE KIDSedition wurde speziell für die Bedürfnisse eines Kinderkiefers entwickelt. Sie passt sich dem zu extrahierenden Zahn optimal an und ist kleiner als die GES LINE Standard Variante, um optimal in den Mundraum eines Kindes zu gelangen.

The GES LINE KIDSedition was specially developed for the needs of a child's jaw. It optimally adapts to the tooth to be extracted and is smaller than the GES LINE standard version in order to optimally fit into a child's oral cavity.

L'édition GES LINE KIDSedition a été spécialement conçue pour répondre aux besoins de la mâchoire d'un enfant. Elle s'adapte parfaitement à la dent à extraire et est plus petite que la version GES LINE standard afin d'accéder de manière optimale à la cavité buccale d'un enfant.

### GES Kids edition

- ✓ Sanfte Extraktion  
Gentle extraction  
Extraction atraumatique
- ✓ Maul verläuft parallel zum Zahn  
Beaks run parallel to the tooth  
Mors parallèles à la dent
- ✓ Glatter Griff verhindert Ablagerungen  
Smooth handle prevents sediments  
Poignée lisse empêchant les dépôts
- ✓ Minimiert Lichtreflexionen  
Minimizes light reflections  
Minimizes light reflections
- ✓ Konstante Kraftübertragung  
Constant power transfer  
Transmission de force constante
- ✓ Guter Halt am Zahn  
Good grip at the tooth  
Bonne prise sur la dent
- ✓ Speziell an Kinderkiefer angepasst  
Specially adapted to children's jaws  
Adapté aux mâchoires enfantines

**KIDS edition**



**1301-33 F**



# 33

13,0 cm

Unterkiefer | Schneide- und Eckzähne  
 Lower Jaw | Incisors and cuspids  
 Mandibule Inférieure | Incisives et canines



**1301-13 F**



# 13

13,5 cm

Unterkiefer | Prämolaren  
 Lower Jaw | Bicuspid  
 Mandibule Inférieure | Prémolaires



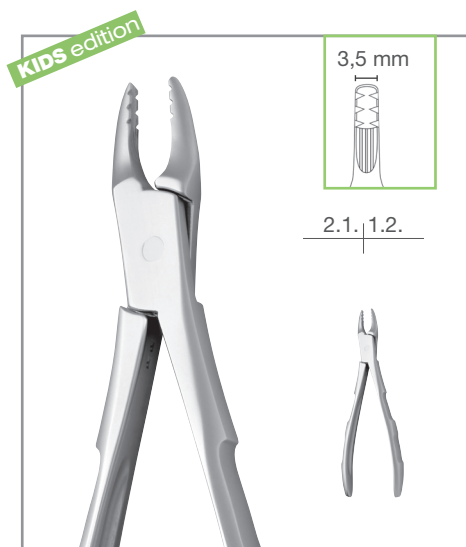
**1301-22 F**



# 22

13,0 cm

Unterkiefer | Molaren  
 Lower Jaw | Molars  
 Mandibule Inférieure | Molaires



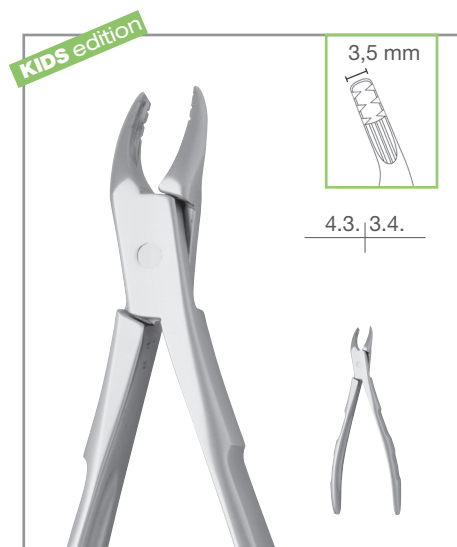
**1301-29 F**

**F-line**

# 29

14,5 cm

Oberkiefer | Schneide- und Eckzähne  
Upper Jaw | Incisors and cuspids  
Mandibule Supérieure | Incisives et canines



**1301-07 F**

**F-line**

# 7

14,5 cm

Oberkiefer | Prämolaren  
Upper Jaw | Biscuspids  
Mandibule Supérieure | Prémolaires



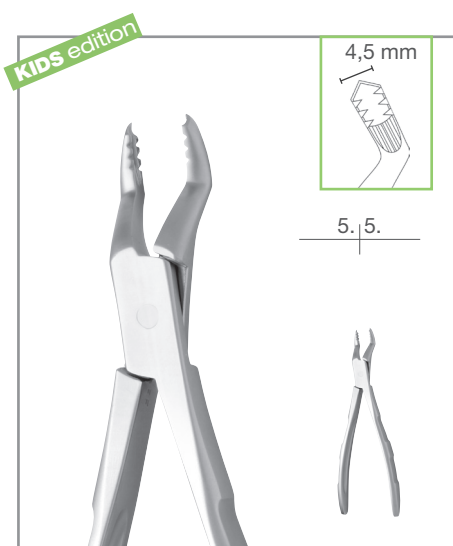
**1301-51 F**

**F-line**

# 51

15,0 cm

Oberkiefer | Molaren  
Upper Jaw | Molars  
Mandibule Supérieure | Molaires



**1301-52 F**

**F-line**

# 52

14,5 cm

Oberkiefer | Molaren  
Upper Jaw | Molars  
Mandibule Supérieure | Molaires




**devemed GmbH**

take-off GewerbePark 30  
78579 Neuhausen ob Eck  
Germany

Tel: +49 (0) 74 67 - 949 199 0  
info@devemed.de

www.devemed.de  
www.devemed-dental-shop.de



CE | CE 0483

Rev\_05/26

Alle aufgeführten Medizinprodukte sind mit dem CE-Zeichen versehen. Bei Produkten höher Klasse I wird über die Kennzeichnung zusätzlich die Kennnummer 0483 unserer Benannten Stelle ausgewiesen. Bei Medizinprodukten, die wir lediglich handeln, finden Sie auf den entsprechenden Seiten jeweils einen Hinweis.

All listed medical devices bear the CE mark. Products above Class I also bear the identification number 0483 of our notified body. Medical devices that we merely distribute are marked accordingly on the relevant pages.

Tous les dispositifs médicaux mentionnés sont munis du marquage CE. Pour les produits de classe supérieure à I, le numéro d'identification 0483 de notre organisme notifié est également indiqué sur le marquage. Pour les dispositifs médicaux que nous commercialisons uniquement, vous trouverez une mention correspondante sur les pages correspondantes.