

RECOMMENDATION OF  
**DR. PAUL JANG**

## devemed ...



Die devemed GmbH sitzt in Tuttlingen-Neuhausen ob Eck, also direkt an der bekanntesten Schlagader für medizinische Instrumente. Die devemed GmbH ist spezialisiert auf hochwertiges Dental Instrumentarium und wurde 2006 gegründet. Sie resultiert aus den Firmen Karl Reichle & Co. KG und DEVE Dental-Vertrieb GmbH. Beide dieser Firmen waren über Jahrzehnte im Dental- Instrumentenfeld zu Hause. Aktuell können wir immer noch über Mitarbeiter, die auf eine Erfahrung von über 30 Jahren in diesem Sektor zurückblicken, verfügen.

Wo die frühere Firma Karl Reichle & Co. KG noch selber die Instrumente produziert hat, haben wir uns dazu entschieden, die Fertigungskompetenzen unterschiedlichen, spezialisierten Tuttlinger Produktionsunternehmen zu übertragen und durch Ihre Stärken und Erfahrungen in den jeweiligen Bereichen zu profitieren.

Durch unsere über viele Jahre angesammelte Erfahrung wissen wir, dass innovative und hochwertige zahnmedizinische Instrumente ein entscheidendes Kriterium für die Kompetenz eines Zahnarztes sind. Zusammen mit der Kompetenz entscheidet auch die Qualität der Instrumente darüber, ob Patienten zufrieden nach Hause gehen und gerne Wiederkommen. Deshalb richten wir unseren Focus im Schwerpunkt auf genau diese Kernaussage.

Produktmanagement bei Neu- und Weiterentwicklung führen wir eigenverantwortlich bzw. mit Unterstützung unserer zum Teil weltweit anerkannten Praktikern/Klinken etc. auf nationaler und internationaler Ebene durch. Sie entwickeln mit uns perfekt aufeinander abgestimmte Instrumente und Operations-Sets für innovative Behandlungsmethoden.

Für unser Produktmanagement bzw. für unseren Vertrieb von Dentalinstrumenten halten wir selbstverständlich auch ein Qualitätsmanagement System nach DIN EN ISO 13485 vor. Alle Produkte, Prozesse und Leistungen unterliegen dadurch kontinuierlichen Überwachungen und Verbesserungsprozessen.



The devemed GmbH is located in Tuttlingen-Neuhausen ob Eck, directly in the world centre of the medical technology. The devemed GmbH was founded in 2006 and is specialized in high quality dental instruments. It follows from the former companies Karl Reichle & Co. and DEVE Dental-Vertrieb GmbH. Both of these companies had decades of experience in the dental field. Currently we still engage staff members, which have an experience in this sector for more than 30 years.

Where the former company Karl Reichle & Co. still has produced the instruments itself, we have decided to assign the manufacturing capacity to different, specialized producers in the Tuttlingen area and therefore to profit by their power and experience in the respective fields.

Through our experiences, we have collected during many years, we know that innovative and high-quality dental instruments are an essential criterion for the authority of a dentist. Together with this authority, also the quality of the instruments decides, if the patient goes home satisfied and comes again gladly. Therefore we mainly turn our focus exactly to this quintessence.

We organize the product management at new and further developments ourselves and accordingly together with the support of our partly worldwide accredited practitioner and clinics on national and international platform. They develop with us perfectly concerted instruments and surgery sets for innovative procedures.

For our product management and accordingly for our sales we naturally maintain a quality management system according to DIN EN ISO 13485. Therefore all products, processes and services are covered by continuous inspections and improvement processes.



La société devemed GmbH avec siège à Tuttlingen -Neuhausen ob Eck est située au sein des manufactures de production les plus importantes pour la production d'instruments chirurgicaux. Notre société devemed GmbH est spécialisée dans la production d'instruments dentaires de haute qualité. Elle résulte des sociétés Karl Reichle & Co.KG et DEVE Dental-Vertrieb GmbH. Ces deux sociétés étaient présentes dans le secteur dentaire pendant des décennies. Une partie de notre équipe dispose d'une expérience de plus de 30 ans dans ce secteur.

Les instruments qui étaient fabriqués à l'époque par l'ancienne société Karl Reichle & Co. KG sont maintenant fabriqués par des sociétés de production spécialisées à Tuttlingen, afin de pouvoir profiter de l'expérience et de la qualité que représentent ces sociétés dans les différents secteurs.

De part notre expérience, nous savons qu'une haute qualité de nos instruments, l'innovation de nos produits ainsi que la compétence du praticien, sont des critères très importants. Avec la compétence, c'est surtout la qualité des instruments qui est indispensable pour que le patient soit satisfait et se décide de retourner au cabinet.

Le management pour le développement de nos produits est réalisé grâce à notre personnel dynamique et compétent, des cliniques dentaires et des praticiens renommés sur le plan national et international. Ils développent avec nous des instruments et sets opératoires pour des méthodes innovatrices dans la chirurgie dentaire.

Pour la distribution de nos instruments dentaires, nous disposons d'un système management de qualité selon DIN EN ISO 13485. Tous nos produits et processus sont soumis à un contrôle continu.

... makes the difference


## Biography

### Dr. Paul Jang

Dr. Paul Jang received his dental degree from Boston University with Cum Laude. He then completed residency in Periodontics and Implant surgery at the University of Illinois at Chicago where he received numerous awards for excellence in clinical work and research. Following graduation, he continued to obtain Fellowship with the Royal College of Dentists of Canada and became a Diplomate of the American Board of Periodontology. He is the current President of the British Columbia society of periodontists (2013-2014).


He maintains a private practice limited to periodontics and implant rehabilitation in Vancouver, B.C. Canada with a strong emphasis on periodontal plastic surgery, dental implant and bone grafting procedures.

He is a reviewer for the Journal of Periodontology and serves as the Clinical Assistant professor at the University of British Columbia in the Dept. of Graduate Periodontics where is he involved in surgical training of residents. He is the founder (since 2006 ) and director of the Northwest Dental Study Club with over 100 member dentists. He trains local and international dentists in his state-of-the art teaching facility with hands-on periodontal and implant surgical procedures including basic/advanced bone regeneration and soft tissue grafting techniques.






# SOFT TISSUE GRAFTING SET


























SOFT TISSUE GRAFTING SET  
SOFT TISSUE GRAFTING SET



Dr. Paul Jang

easy  
lock



Artikel-Nr. Item no. Articles-Réf.	Bezeichnung Description Description	Set Artikel-Nr.: Item no. of the set: Set complet ref.	
<b>2525-40 F</b>	 Parodontometer I einendig Periodontometers I single ended sondes parodontales I simples	15,6 cm, graduert 15,6 cm, graduated 15,6 cm, graduée	
<b>2385-00 F</b>	 Mundspiegelgriff, M2,5 Mouth mirror handle, M 2,5 Manche de miroir, M 2,5		
<b>YGM 07-08 F</b>	 Universal Küretten universal Curettes Curettes universelles	„Younger-Good“, 17,3 cm	
<b>OR 1-2 F</b>	 Gingivektomiemesser Gingivectomy knives Couteaux à gingivectomie	# 1-2 „Orban“, 17,3 cm	
<b>PPS 1100 F</b>	 PPS I Raspatorium PPS I Periosteal elevator PPS I Rugines-décolleur	„Allen“ # 2 17,3 cm, 2 mm	
<b>PPS 1400 F</b>	 PPS I Gingivektomiemesser PPS I Gingivectomy knife PPS I Couteaux à gingivectomie	# 2, 17,3 cm	
<b>1086-20 F</b>	 Mikro Nadelhalter 17,3 cm „Barraquer“ Micro needle holder 17,3 cm „Barraquer“ Micro porte-aiguilles 17,3 cm „Barraquer“	TC, kariert, 1,2 mm, gerade, mit Sperre TC, checkered, 1,2 mm, straight, with lock TC, quadrillé, 1,2 mm, droit, avec crémaillère	
<b>1151-30 F</b>	 Skalpellgriff # 3 Scalpel handle # 3 Manche p. bistouri # 3	gerade, passend für 1 Klinge straight, suitable for 1 blade droit, pour 1 lame	
<b>2302-73 F</b>	 Mikro-Pinzette I TC Micro forceps I TC Micro-Pince I TC	17,3 cm, 1,3 mm	
<b>998-20</b>	Wangenabhalter 15,5 cm Cheek retractor 15,5 cm Ecarteur des joues 15,5 cm	„University of Cawood-Minnesota“	
<b>2655</b>	Zylinder-Ampullen-Spritze Cartridge syringe Seringue d'ampoules		
<b>1154-10</b>	Chirurgische Scheren „La Grange“ Operating scissors „La Grange“ Ciseaux chirurgicaux „La Grange“	SC, 11,5 cm, S-gebogen SC, 11,5 cm, S-curved SC, 11,5 cm, S-courbés	
<b>1155-60</b>	Chirurgische Schere, 15 cm „Metzenbaum“ Operating scissors, 15 cm „Metzenbaum“ Ciseaux chirurgicaux, 15 cm „Metzenbaum“	TC / gebogen TC / curved TC / courbés	
<b>9500-70</b>	Schleifsteine grinding stone pierre d'affûtage	keilförmig wedge-shaped cunéiforme	
<b>9100-00</b>	 GPM Wash Tray (275x180x35mm)		

# SOFT TISSUE GRAFTING SET

SOFT TISSUE GRAFTING SET  
SOFT TISSUE GRAFTING SET

## Parodontometer | einendig

Periodontometers | single ended  
Sondes parodontales | simples



<b>2525-40 F</b>	
CP15 „North Carolina“	15,6 cm
1-2-3-...-12-13-14-15 mm	
graduier t graduater graduée	



## Mundspiegelgriffe

Mouth mirror handles  
Manches à miroirs

<b>2385-00 F</b>	
M 2,5	13,2 cm



## Universal Küretten

Universal Curettes  
Curettes Universelles



Die elliptisch geformten Arbeitsteile haben abgerundete Arbeitsenden. Arbeitsbereich: Molaren  
The elliptical blade shape has a rounded toe. Working area: Molars  
La partie travaillante elliptique est arrondie. Zone de travail: molaires

<b>YGM 07-08 F</b>	
	17,3 cm
„Younger-Good Standard“ # 7-8	



## Gingivektomiemesser

Gingivectomy knives  
Couteaux à gingivectomie



Anwendung im molaren Bereich, auch zum Ausschneiden von interdentalem Zahnfleisch.  
Applied in the posterior region, also useful for excising interproximal tissue.  
Recommandé pour les incisions postérieures interdentaires.

<b>OR 1-2 F</b>	
# 1-2 „Orban“	17,3 cm



## Instrumente für Tunneltechnik

Instruments for tunnel technique  
Instruments pour technique en tunnel



Dieses Instrument ist eine Alternative zu dem PPS 1000 F und wird für die selbe Anwendung eingesetzt. Das geradlinige, abgerundete Arbeitsteil steht für eine konservativere Arbeitstechnik.

This instrument is an alternative to the PPS 1000 F and is used for the same application. The lineal, rounded work piece favours a more conservative working method.

Cet instrument est une alternative du PPS 1000 F et s'emploie dans le même domaine. Uniquement la partie très droite, arrondie, est pour une technique plus conservative.

<b>PPS 1100 F</b>	
„Allen“ # 2	17,3 cm, 2 mm

PPS | Raspatorium  
PPS | Periosteal elevator  
PPS | Rugines-décolleur



Im Wesentlichen unterscheidet sich dieses Instrument vom PPS 1200 F durch die Krümmung der Arbeitsteile. Bei einem Brückenlappen kann mit diesem Instrument eine Tunnelpräparation von apikal nach koronal über einen Zugang in der Umschlagsfalte, optimal vorgenommen werden.

This instrument differs considerably in comparison to PPS 1200 F because of the curvature of the workpieces. With a bridge flap, this instrument can be optimally used to prepare tunnels from apical to coronal through an entry in the periodontal membrane.

Cet instrument se différencie essentiellement du PPS 1200 F par la courbure des extrémités. Il permet d'effectuer une préparation tunnel dans le sens apical et coronal via un accès dans la pliure.

<b>PPS 1400 F</b>	
# 2	17,3 cm

PPS | Gingivektomiemesser  
PPS | Gingivectomy knife  
PPS | Couteaux à gingivectomie



## Minimal-invasive Nadelhalter mit Sperre

Minimal invasive needle holders with lock  
Porte-aiguilles pour la chirurgie invasive minimisée avec verrouillage



<b>TC</b>	
<b>Barraquer</b>	Ø 1,2 mm
17,3 cm	gerade straight droit
	<b>1086-20 F</b>

mit Kreuzriefung  
with cross serration  
striure en forme de croix



Empfohlen für Fadenstärke:  
Recommended for thread size:  
Recommandé pour fil à suture:


5-0 - 6-0

# SOFT TISSUE GRAFTING SET

SOFT TISSUE GRAFTING SET  
SOFT TISSUE GRAFTING SET

## Skalpellschalenhalter | einendig

Scalpel blade holders | single-ended  
Manches de bistouris | simples

<b>1151-30 F</b>	
# 3	15,8 cm

gerade, passend für 1 Klinge  
straight, suitable for 1 blade  
droit, pour 1 lame




Der runde Skalpellschalenhalter dient für eine exakt zirkuläre Schnittführung.  
Our round scalpel blade holder is perfect for precise circular incisions.  
Le manche arrondi permet une incision circulaire précise.



## Chirurgische Pinzette

Surgical forceps  
Pince chirurgicales



<b>2302-73 F</b>		1,3 mm		
Mikro-Pinzette   TC Micro forceps   TC Micro-Pince   TC			17,3 cm	



## Wundhaken, Wangenabhalter, Lippenhalter

Retractors, cheek and lip retractors  
Ecarteurs, Ecarteurs des joues et des lèvres

Dieser sehr leichte Wangenhalter wurde ursprünglich für schwer zugängliche Mundbereiche entwickelt. Er wird sehr gerne bei offenen Kürettagen eingesetzt.  
This light weight cheek retractor was developed for areas which are difficult to reach. It is often used in open curettage.  
Ecarteur des joues ultra-léger et maniable utilisé spécialement dans les régions difficilement accessibles et surtout pour un curettage ouvert.

<b>998-20</b>
University of Cawood-Minnesota
15,5 cm



## Spritze

Syringe  
Seringue

<b>2655</b>
Zylinder-Ampullen-Spritze Cartridge syringe Seringue d'ampoules
1,8 ml

Mit 3 Aspirationshaken und Selbstaspiration und Aufsteckvorrichtung  
With 3 aspiration hooks, with self-aspiration and stick-on-fixture  
Avec 3 crochets d'aspiration, avec auto-aspiration et embouts



## Chirurgische Scheren

Operating scissors  
Ciseaux chirurgicaux




Durch die Biegung der Zahnfleischschere wird eine diagonale Schnittführung im distalen Bereich gewährleistet. Mit Hilfe der einseitigen Microverzahnung kann eine Lappenausdünnung erfolgen.  
The curved gum scissors enable a diagonal incision in the distal area. The single sided micro serration makes lobe thinning possible.  
Ces ciseaux avec double courbure permettent une coupe diagonale dans les zones distales. Grâce à une lame micro-dentelée, ces ciseaux permettent de désépaissir les lambeaux.

<b>1154-10</b>	
La Grange	11,5 cm

**SC**

S-gebogen  
S-curved  
S-courbés



<b>1155-60</b>	
Metzenbaum	15 cm

**TC**

gebogen  
curved  
courbés



## Schleifstein

Grinding stone  
Pierre d'affûtage


<b>9500-70</b>	
110 x 40 mm	9 x 3 mm
„India“ # 6	

keilförmig  
wedge-shaped  
cunéiforme




# IMPLANT & BONE GRAFTING SURGICAL SET


IMPLANT & BONE GRAFTING SURGICAL SET  
IMPLANT & BONE GRAFTING SURGICAL SET



Dr. Paul Jang



easy  
lock

Artikel-Nr. Item no. Articles-Réf.	Bezeichnung Description Description	Set Artikel-Nr.: Item no. of the set: Set complet ref.	
<b>2525-40 F</b> 	Parodontometer   einendig Periodontometers   single ended Sondes parodontales   simples	15,6 cm, graduert 15,6 cm, graduated 15,6 cm, graduée	
<b>2385-00 F</b> 	Mundspiegelgriff, M2,5 Mouth mirror handle, M 2,5 Manche de miroir, M 2,5		
<b>901-35 F</b> 	Knochenkürette Bone curette Curette à os	Molt #, 2/4 7,0 / 3,3 mm, 17,3 cm	
<b>888-P3S F</b> 	Raspatorium Periosteal elevator Rugine, décolleurs	Prichard # 3S, 17,3 cm, gerade Prichard # 3S, 17,3 cm, straight Prichard # 3S, 17,3 cm, droit	
<b>1151-30 F</b> 	Skalpellgriff # 3 Scalpel handle # 3 Manche p. bistouri # 3	gerade, passend für 1 Klinge straight, suitable for 1 blade droit, pour 1 lame	
<b>1086-20 F</b> 	Mikro Nadelhalter 17,3 cm „Barraquer“ Micro needle holder 17,3 cm „Barraquer“ Micro porte-aiguilles 17,3 cm „Barraquer“	TC, kariert, 1,2 mm, gerade, mit Sperre TC, checkered, 1,2 mm, straight, with lock TC, quadrillé, 1,2 mm, droit, avec crémaillère	
<b>2302-73 F</b> 	Mikro-Pinzette   TC Micro forceps   TC Micro-Pince   TC	17,3 cm, 1,3 mm	
<b>998-20</b>	Wangenabhalter 15,5 cm Cheek retractor 15,5 cm Ecarteur des joues 15,5 cm	„University of Cawood-Minnesota“	
<b>2655</b>	Zylinder-Ampullen-Spritze Cartridge syringe Seringue d'ampoules		
<b>1154-10</b>	Chirurgische Scheren „La Grange“ Operating scissors „La Grange“ Ciseaux chirurgicaux „La Grange“	SC, 11,5 cm, S-gebogen SC, 11,5 cm, S-curved SC, 11,5 cm, S-courbés	
<b>1155-60</b>	Chirurgische Schere, 15 cm „Metzenbaum“ Operating scissors, 15 cm „Metzenbaum“ Ciseaux chirurgicaux, 15 cm „Metzenbaum“	TC / gebogen TC / curved TC / courbés	
<b>9500-70</b>	Schleifstein Grinding stone Pierre d'affûtage	keilförmig wedge-shaped cunéiforme	
<b>9100-03</b>	GPM Wash Tray (275x87x35mm)		

# IMPLANT & BONE GRAFTING SURGICAL SET

IMPLANT & BONE GRAFTING SURGICAL SET  
IMPLANT & BONE GRAFTING SURGICAL SET

## Parodontometer | einendig

Periodontometers | single ended  
Sondes parodontales | simples



<b>2525-40 F</b>	
CP15 „North Carolina“	15,6 cm
1-2-3-...-12-13-14-15 mm	
graduirt	
graduirt	
graduée	



## Mundspiegelgriffe

Mouth mirror handles  
Manches à miroirs



<b>2385-00 F</b>	
M 2,5	13,2 cm



## Knochenkürette

Bone curette  
Curette à os



<b>901-35 F</b>	
Molt # 2/4	7,0 / 3,3 mm 17,3 cm



## Raspatorien

Periosteal elevators  
Rugines, décolleurs



<b>888-P3S F</b>	
Prichard # 3S	17,3 cm

gerade  
straight  
droit



## Skalpellklingenhalter | einendig

Scalpel blade holders | single-ended  
Manches de bistouris | simples



<b>1151-30 F</b>	
# 3	15,8 cm

gerade, passend für 1 Klinge  
straight, suitable for 1 blade  
droit, pour 1 lame

Der runde Skalpellgriff dient für eine exakt zirkuläre Schnittführung.  
Our round scalpel blade holder is perfect for precise circular incisions.  
Le manche arrondi permet une incision circulaire précise.



## Minimal-invasive Nadelhalter mit Sperre

Minimal invasive needle holders with lock


Porte-aiguilles pour la chirurgie invasive minimisée avec verrouillage



**TC**

<b>Barraquer</b>	Ø 1,2 mm
<b>F-line</b>	<b>X</b> <b>TEC</b>
17,3 cm	gerade straight droit
	<b>1086-20 F</b>

mit Kreuzriefung  
with cross serration  
striure en forme de croix



Empfohlen für Fadenstärke:  
Recommended for thread size:  
Recommandé pour fil à suture:

<b>X</b> <b>TEC</b>
5-0 – 6-0

## Chirurgische Pinzette

Surgical forceps

Pince chirurgicales



<b>2302-73 F</b>	<b>F-line</b>	1,3 mm	<b>X</b> <b>TEC</b>
Mikro-Pinzette   TC Micro forceps   TC Micro-Pince   TC		17,3 cm	

**TC**



## Wundhaken, Wangenabhalter, Lippenhalter

Retractors, cheek and lip retractors

Ecarteurs, Ecarteurs des joues et des lèvres

Dieser sehr leichte Wangenhalter wurde ursprünglich für schwer zugängliche Mundbereiche entwickelt. Er wird sehr gerne bei offenen Kürettagen eingesetzt.  
This light weight cheek retractor was developed for areas which are difficult to reach. It is often used in open curettage.  
Ecarteur des joues ultra-léger et maniable utilisé spécialement dans les régions difficilement accessibles et surtout pour un curettage ouvert.

<b>998-20</b>
University of Cawood-Minnesota
15,5 cm



## Spritze

Syringe

Seringue

<b>2655</b>
Zylinder-Ampullen-Spritze Cartridge syringe Seringue d'ampoules
1,8 ml

Mit 3 Aspirationshäkchen und Selbstaspiration und Aufsteckvorrichtung  
With 3 aspiration hooks, with self-aspiration and stick-on-fixture  
Avec 3 crochets d'aspiration, avec auto-aspiration et embouts



# IMPLANT & BONE GRAFTING SURGICAL SET


IMPLANT & BONE GRAFTING SURGICAL SET  
IMPLANT & BONE GRAFTING SURGICAL SET

## Chirurgische Scheren

Operating scissors  
Ciseaux chirurgicaux

Durch die Biegung der Zahnfleischschere wird eine diagonale Schnittführung im distalen Bereich gewährleistet.  
Mit Hilfe der einseitigen Microverzahnung kann eine Lappenausdünnung erfolgen.  
The curved gum scissors enable a diagonal incision in the distal area. The single sided micro serration makes lobe thinning possible.  
Ces ciseaux avec double courbure permettent une coupe diagonale dans les zones distales. Grâce à une lame micro-dentelée, ces ciseaux permettent de désépaissir les lambeaux.

<b>1154-10</b>	<b>SC</b>
La Grange	11,5 cm
S-gebogen S-curved S-courbés	



<b>1155-60</b>	<b>TC</b>
Metzenbaum	15 cm
gebogen curved courbés	



## Schleifstein

Grinding stone  
Pierre d'affûtage


<b>9500-70</b>	
110 x 40 mm	9 x 3 mm
„India“ # 6	
keilförmig wedge-shaped cunéiforme	







## devemed GmbH

take-off GewerbePark 30  
78579 Neuhausen ob Eck  
GERMANY 

Tel: +49 (0) 74 67 - 94 91 99-0

Fax: +49 (0) 74 67 - 94 91 99-19

info@devemed.de  
www.devemed.de



03/23